

For medlemmer af foreningen: Sådan laver du opslag af typen "Skulle vi?" eller "Filosofidialog"

Som medlem af foreningen har du mulighed for at lave et opslag af typerne "Skulle vi?" og "Filosofidialog", hvis du er oprettet som bruger.

Hvordan du bliver oprettet som bruger er beskrevet i en særskilt vejledning.

Oprettelse af opslag foregår via menupunktet "Lav opslag", og består af tre trin:

- Log på hjemmesiden
- Bevæg dig tilbage til Lav opslag-siden
- Skriv opslaget.

Helt præcist gør du således:

Klik på menupunktet "Lav opslag". Herved kommer denne side frem:

Log venligst ind ! -----

Lav opslag

Medlemmer af foreningen, der også er oprettet som brugere af denne hjemmeside, kan nedenfor oprette opslag af typerne *Filosofidialog* og *Skulle vi?*

For at oprette opslag, skal du først logge dig ind – brug link hertil nederst på siden.
Derefter skal du på menuen øverst til venstre trykke på "Halsnæs Filosoferer", og derefter på menupunktet "Lav opslag", for at komme tilbage til denne side.
Herefter kan du lave dit opslag.

Husk øverst vælge, om dit opslag er af kategorien "*Filosofidialog*" eller "*Skulle vi?*".
Felterne "Tag" og "Uddrag" skal ikke udfyldes.

Hvis du har behov for at slette eller redigere i et opslag, er det desværre lidt mere besværligt. Se her, hvordan du gør:
[Minvejledning om brug af hjemmesiden Halsnæs Filosoferer – medlemmer](#)

Særlige funktioner:

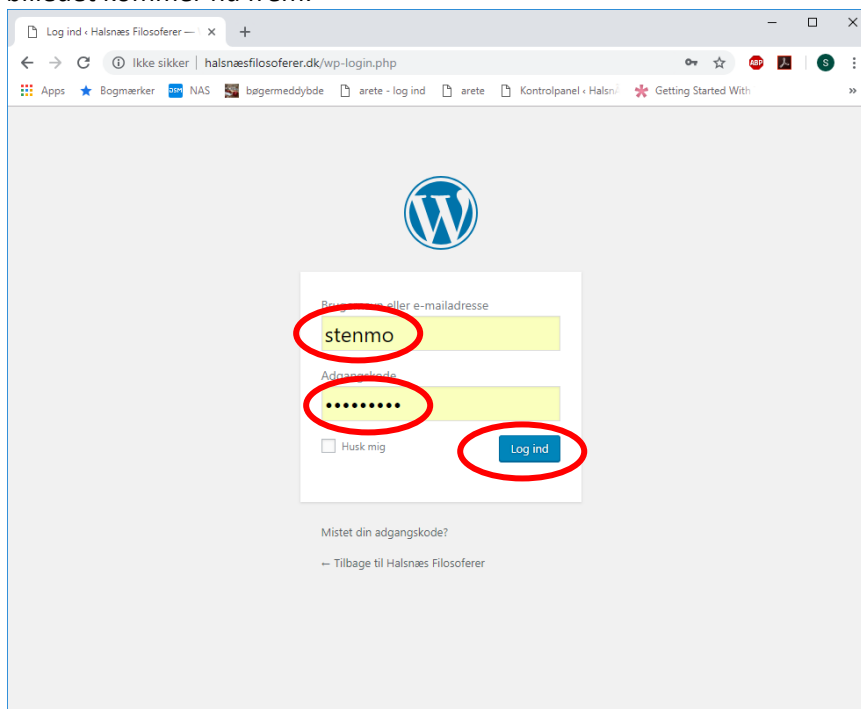
- [Log ind](#)

Vores kontaktoplysninger:
Brug venligst [kontaktformularen](#) hvis du vil kontakte os.

Om hjemmesiden:
[Privatlivspolitik](#)

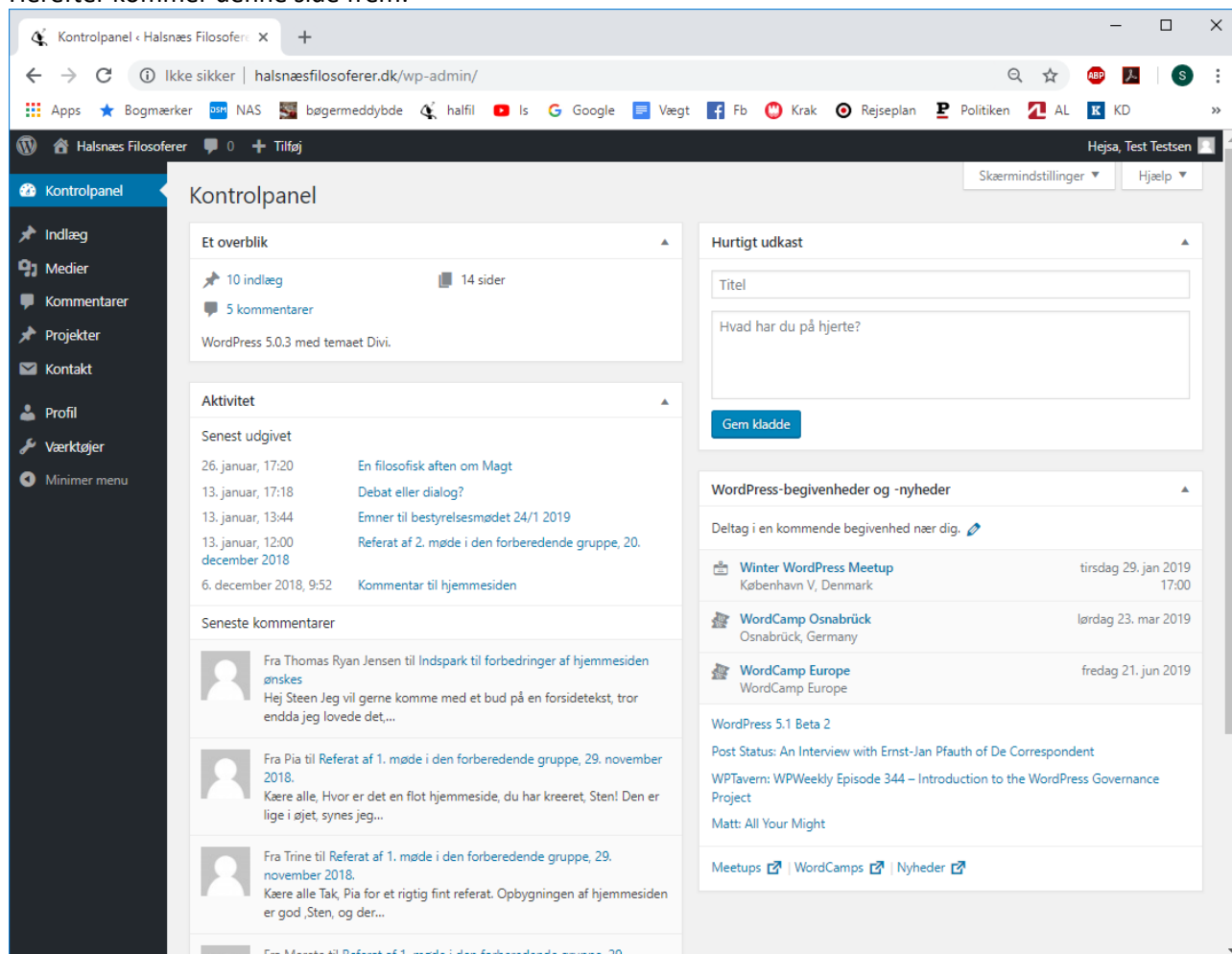
Hvis du ikke allerede er logget ind, skal du nu logge ind - det gør du ved at klikke på "Log ind".

Log ind-billedet kommer nu frem:



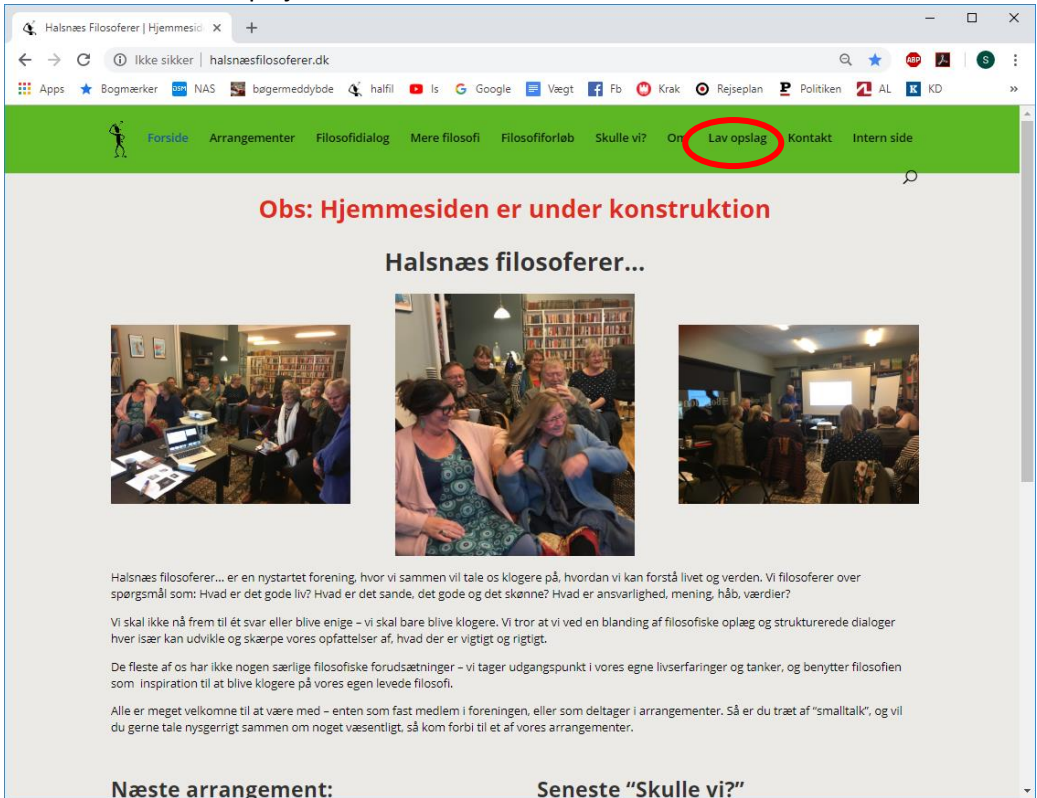
Her udfylder du dit brugernavn og adgangskode, og klikker på "Log ind".

Herefter kommer denne side frem:



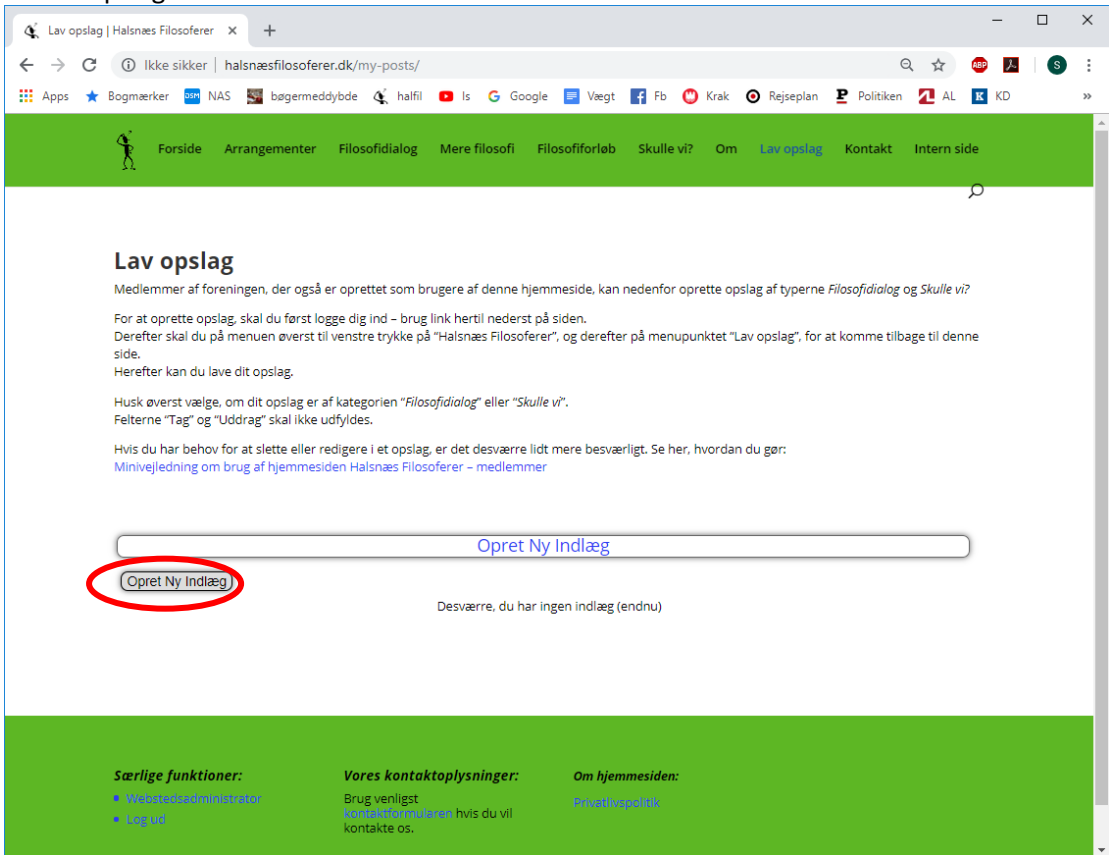
Her klikker du på "Halsnæs filosoferer", hvorefter du får forsiden frem.

Den ser ud som den plejer:



Her klikker du igen på "Lav opslag".

Nu ser opslags-siden lidt anderledes ud:



Klik på "Opret Ny Indlæg".

Nu kommer denne side frem:

Lav opslag | Halsnæs Filosoferer

Ikke sikker | halsnaesfilosoferer.dk/my-posts/

Forside Arrangementer Filosofidialog Mere filosofi Filosofiforløb Skulle vi? Om Lav opslag Kontakt Intern side

Lav opslag

Medlemmer af foreningen, der også er oprettet som brugere af denne hjemmeside, kan nedenfor oprette opslag af typerne *Filosofidialog* og *Skulle vi?*

For at oprette opslag, skal du først logge dig ind – brug link hertil nederst på siden. Derefter skal du på menuen øverst til venstre trykke på "Halsnæs Filosoferer", og derefter på menupunktet "Lav opslag", for at komme tilbage til denne side. Herefter kan du lave dit opslag.

Husk øverst vælge, om dit opslag er af kategorien "*Filosofidialog*" eller "*Skulle vi?*". Felterne "Tag" og "Uddrag" skal ikke udfyldes.

Hvis du har behov for at slette eller redigere i et opslag, er det desværre lidt mere besværligt. Se her, hvordan du gør: [Minvejledning om brug af hjemmesiden Halsnæs Filosoferer – medlemmer](#)

Opret Ny indlæg

Skjul Opret Ny indlæg

Titel Status Kategori

Indsæt titel her Ingen

Indhold

Tilføj medier

Visuel Tekst

Udsnit B I

Actions

Udgiv Annuller

De svære re. du har ingen indlæg (endnu)

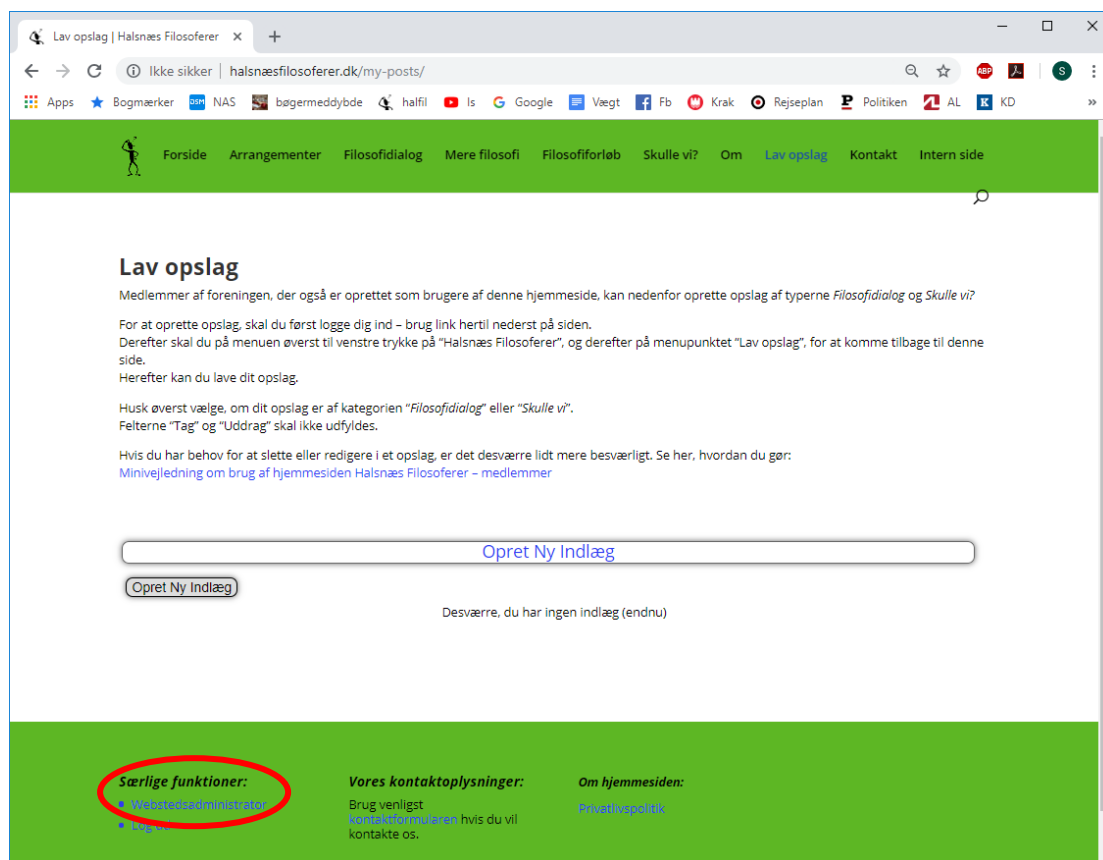
Her skal du gøre følgende:

1. Skriv en overskrift til dit opslag i feltet "Titel".
2. Vælg Kategori - tryk på "pil ned"-symbolet, og vælg enten "Filosofidialog" eller "Skulle vi?"
3. Skriv den uddybende tekst i dit opslag i input-feltet midt på siden.
4. Klik på "Udgiv"-knappen nederst til venstre.

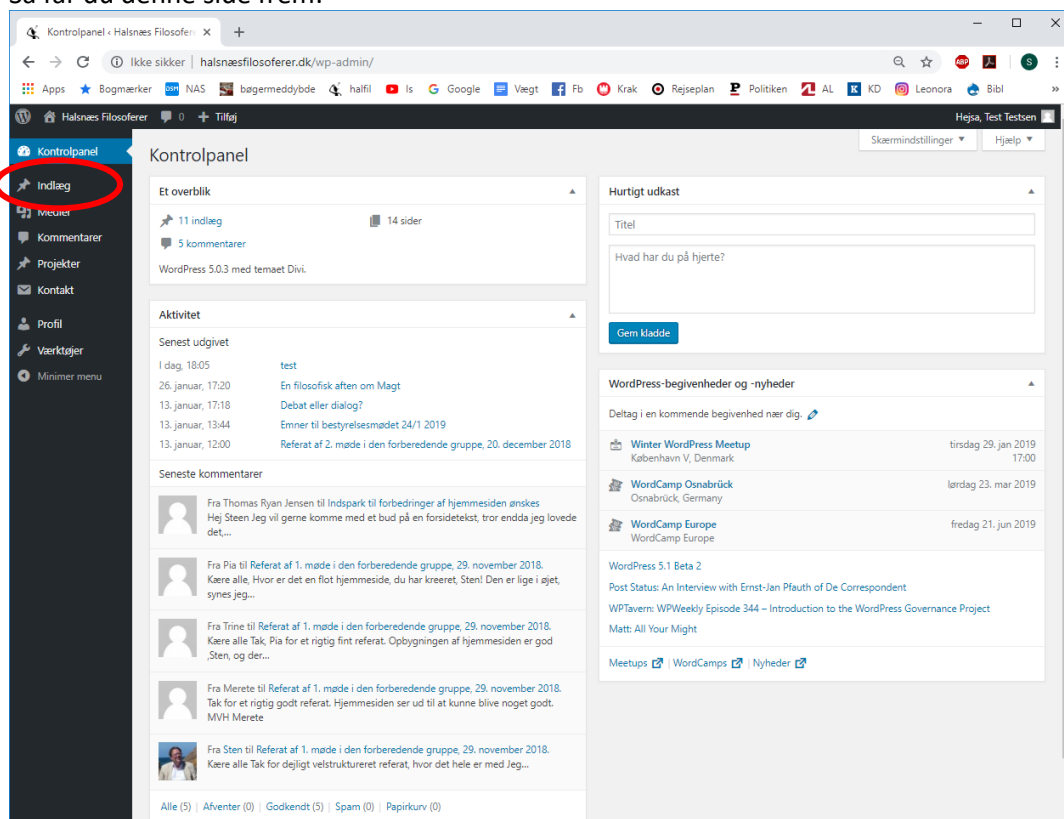
Herefter kan dit opslag set og kommenteres af alle, enten på siden "Skulle vi?" eller på siden "Filosofidialog", alt efter hvilken kategori, du har valgt.

Rediger og slet opslag

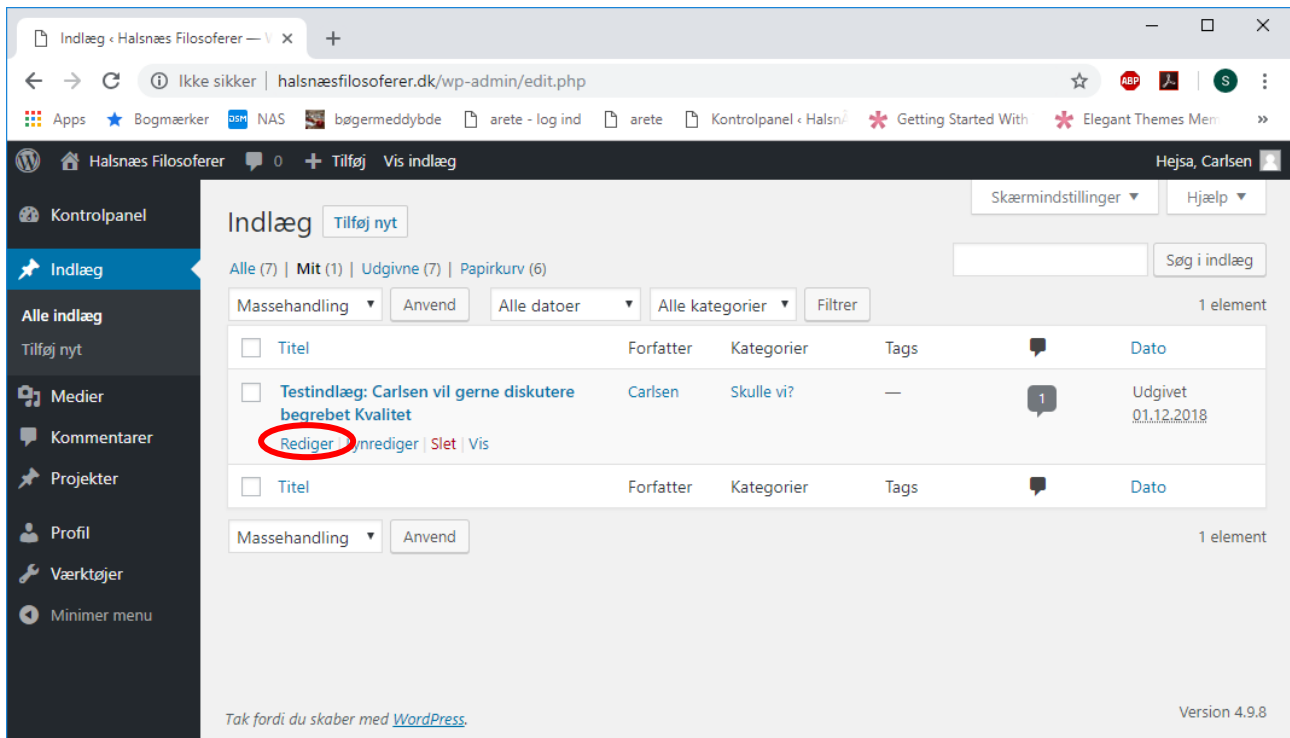
Hvis du har behov for at redigere i eller slette et opslag, kan du gøre dette fra opslagsoversigten. Den kommer du hen til, ved først at klikke på "Webstedsadministrator":



Så får du denne side frem:



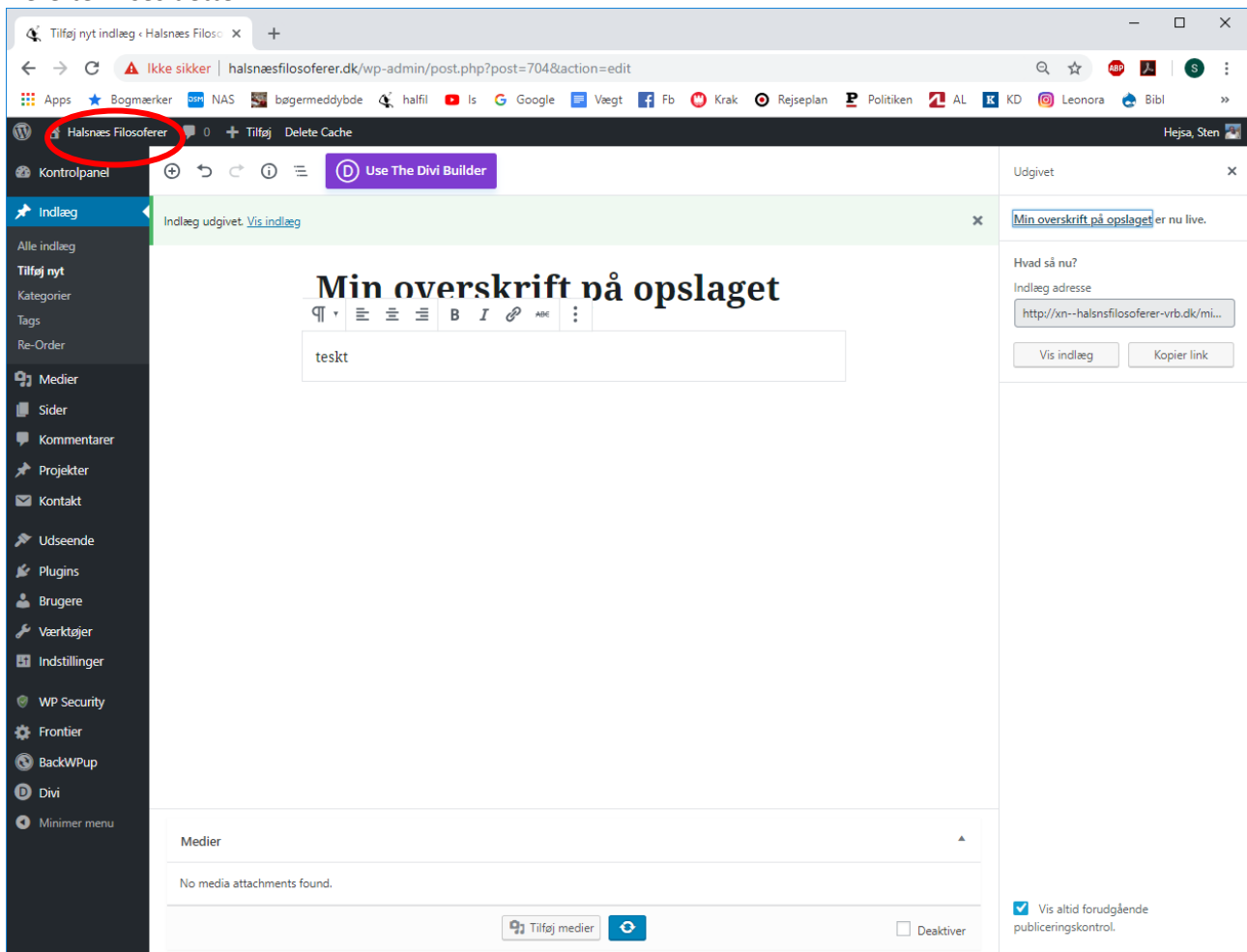
Her klikker du på Indlæg, hvorefter en side, der ligner nedenstående kommer frem:



Når du her bevæger musen henover et af dine opslag, kommer der en lille menu op til dit opslag, nedenunder titlen på opslaget

Her klikker du på "Rediger", hvorefter du får en side frem, hvor du kan ændre i teksten i dit indlæg. Hvi du klikker på "Slet", slettes dit opslag, og alle kommentarer, der måtte være til det.

Herefter vises dette:



For at komme tilbage til hjemmesidens forside, klikker du på "Halsnæs filosoffer".

Når du herefter vælger siden med den kategori af opslag, som svarer til dit nylavede opslag, vil du se, at det ligger dér.